

外国語活動

小学校
5・6年生用
テキスト



クイズ大会を しよう

～雪・冬編～





Activity ①

下の3つの言葉はそれぞれ何を表しているのか考えよう。

大寒

小雪

小寒

白魔

六花

青女

ヒントを3つまでもらって答えよう。

スリー・ヒント・クイズとは？

3つのヒントをもらって問題に答えるクイズをスリー・ヒント・クイズと言います。

スリー・ヒント・クイズは出題者がヒントを言う場合と解答者が質問をしてヒントを得る場合があります。

出題者がヒントを言う場合の会話例

出題者：これは何でしょう？

解答者：ヒントをお願いします。

出題者：ひらがなで2文字です。

解答者：まだヒントをお願いします。

出題者：白色です。

解答者：またヒントをお願いします。

出題者：(もちを食べるジェスチャー)

解答者：わかった。もちです。

出題者：正解です。

解答者が質問をしてヒントを得る場合の会話例

出題者：これは何でしょう？

解答者：それはひらがなで何文字ですか？

出題者：2文字です。

解答者：何色ですか？

出題者：白色です。

解答者：ジェスチャーはどうなりますか？

出題者：(もちを食べるジェスチャー)

解答者：わかった。もちです。

出題者：正解です。



今まで習った英語表現で質問したり、答えたりすることができるね。




Activity ②

右のページの○は何か、下のイラストから考えよう。





『雪たんけん館』にも、これと似た活動があるよ。見てみよう。






Let's play ①

ミッシング・ゲームをしよう。



なくなったカードを当てるゲームだよ。
どのカードがなくなったのかな？





Let's play ②

『雪たんけん館』の英語を聞きながらリズムに合わせて英語を言ってみよう。

バケツ



コート



スノーボード



ストーブ



シャベル



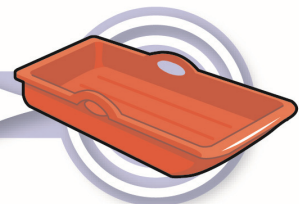
雪玉



マフラー



ソリ




雪だるま



キャップ





Let's play ③


ビンゴ・ゲームをしよう。



1	2
3	4



○をつけた物を英語で
言ってみよう！



Let's play ④

15 ページのカードを使って、ジェスチャー・ゲームをしよう。



Activity ③

スリー・ヒント・クイズに答えよう。





Activity ④

スリー・ヒント・クイズでクイズ大会をしよう。クイズの準備を始めよう。

クリスとタルのクラスではヒントを出題者が出すことになりました。



1. クイズの答えを決めよう。

- 冬や雪に関係することを答えにしよう。



2. クイズの3つのヒントを考えよう。

何色かを言おうかな？

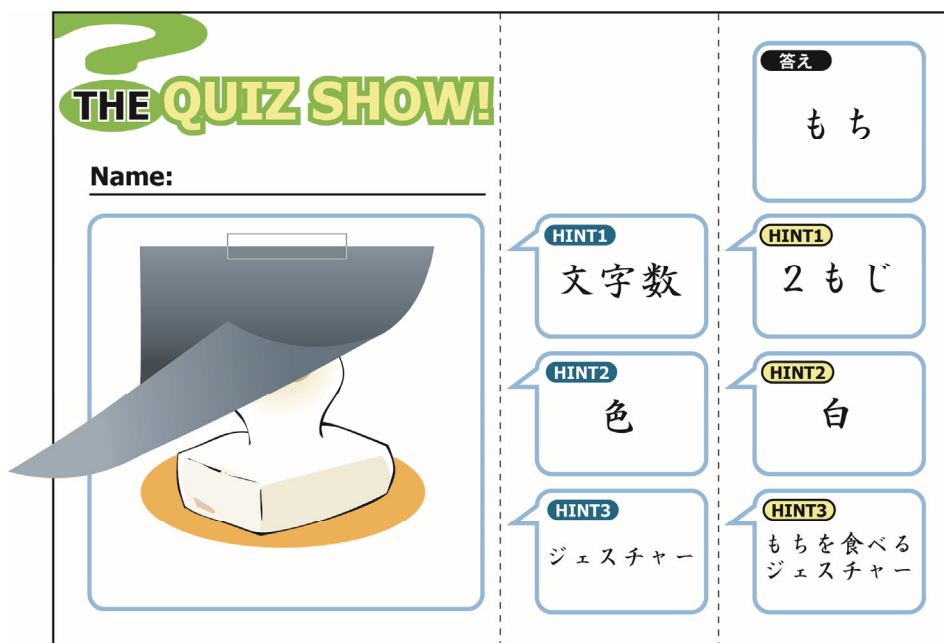
絵や写真の一部を見せようかな？



実物をブラックボックスに入れて、さわってもらおうかな？

3. クイズ用紙を作ろう。

13 ページのクイズ用紙に書き込みスリー・ヒント・クイズを完成させよう。




- ① 答えの絵をかき、その上に色画用紙をのせ、上だけを固定します。
- ② ヒントを出題者が出す場合は左の例のように書きこみます。
- ③ 一番右側の点線で折って、クイズを出します。

※解答者が質問をしてヒントを得る場合、上のヒントのらんには書かずに、中央の点線で折ってクイズを出します。

4. 出題の練習をしよう。

- 相手に伝わるように大きな声でゆっくり話そう。





Let's play ⑤


15 ページのカードを使って、カード・ゲームをしよう。

1



A snowman.

2



A snowman,
an igloo.

3



A snowman,
an igloo,
snow soccer.



Activity ⑤

スリー・ヒント・クイズでクイズ大会をしよう。



THE QUIZ SHOW!

Name: _____

答え

HINT1

HINT2

HINT3

HINT1

HINT2

HINT3

THE QUIZ SHOW!

Name: _____

HINT1

HINT2

HINT3

答え

HINT1

HINT2

HINT3




muffler



heater



coat



shovel



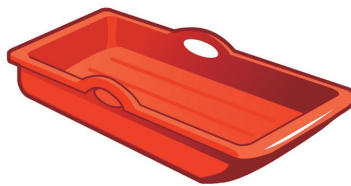
cap



bucket



snowball













sled



snowboard



snowman



北海道雪プロジェクト
「雪のテキスト・シリーズ2」

2011年12月1日発行

教育現場で児童・生徒用にコピーしてご利用ください。

それ以外の目的での無断転載・複製はできません。

企画・制作： 神林裕子 北海道雪プロジェクト

連絡先： 北海道教育大学札幌キャンパス内・
北海道雪プロジェクト事務局（高橋）